

„ANDA“ LED ĮMONTUOJAMAS ŠVIESTUVAS



Modelio Nr: ANDA70_3W_R_LED_210 Kodas: 6005000003



ANDA70_5W_R_LED_350 Kodas: 6005000004

LT

Montavimo ir naudojimosi instrukcija

1. Paskirtis

- ANDA yra vidaus patalpų šviestuvai.
- Pagrindinė montuojamas į lubas.
- Tinkamas įvairioms vietoms apšviesti, tokioms kaip biurai, gyvenamieji kambariai, koridoriai, laiptinės, vonios kambarys, garažas ir t.t.



2. Pagrindinės saugos instrukcijos

Elektros iškvos keliamas pavojus

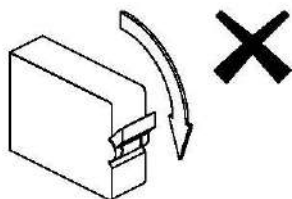
- Šviestuvą privalo sumontuoti ir pajungti į tinklą kvalifikuotas elektrikas.
- Įrenginys atitinka ES direktyvoms ir reikalavimams.
- Sukurtas naudoti normaliose gamtinėse sąlygose.

SVARBU

Prieš pradėdami bet kokius šviestuvo pajungimo darbus, išjunkite elektros energiją įvadiniame skydelyje. Draudžiama jungti šviestuvą esant neišjungtai įtampai.

3. Sumontavimas:

1. Išjunkite įtampą.



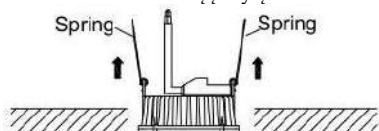
2. Lubose išpjaukite reikiamo dydžio skylę.



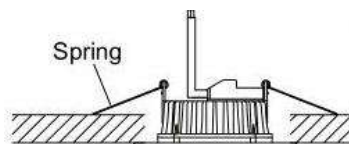
3. Prijunkite šviestuvą prie maitinimo šaltinio o maitinimo šaltinio laidus prie ateinančių elektros laidų.



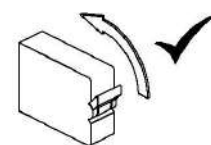
4. Atverskite spyruokles ir įstatykite šviestuvą į skylę lubose.



5. Šviestuvai sumontuoti



6. Įjunkite elektros energiją



Techninės specifikacijos

Energijos efektyvumo klasė	Class A+
Įtampa	220-240V 50Hz
Galios koeficientas	>0.50
Šviesos spalva	3000K
Šviesos atitikties koeficientas (CRI)	>70
Šviestuvo efektyvumas liumenais	ANDA70_3W_R_LED_210 - 209 lm ANDA70_5W_R_LED_350 - 351 lm
Šviesos kampas	120 laipsnių
Apsaugos laipsnis	IP20
Atitiklis ES Direktyvoms	Atitinka ES reikalavimus ir direktyvas
Garantija	24 mėnesiai